






Construcție Tip	Descriere	Imagine
M	Deschis, fara capotaj, pentru montaj in interior	
B	Deschis, fara capotaj, pentru montaj in interior, cu rezervor combustibil marit	
C	Capsulat, cu capotaj rezistent la intemperii, pentru montaj in exterior	
Galaxy	Cu capotaj insonorizat si rezistent la intemperii, pentru montaj in exterior - toba esapament incorporat	
S	Cu capotaj insonorizat si rezistent la intemperii, pentru montaj in exterior - toba esapament separat	
SS	Cu capotaj superinsonorizat si rezistent la intemperii, pentru montaj in exterior	